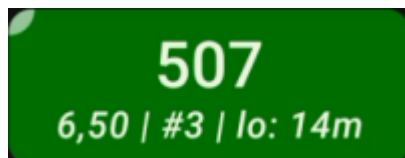


Tisch abrechnen

Wenn auf einen Tisch Bestellungen getätigt wurden, sind auf diesem die Positionen offen (= nicht abgerechnet).

Offener Tisch



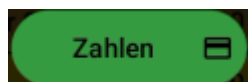
Die Farbe des Tisches wechselt in der Tisch/Bereichs-Auswahl auf **grün** und es ist die offene Summe auf dem Tisch-Button hinterlegt.

Nach einer konfigurierbaren Zeitspanne wechselt die Farbe zu **orange** (Standard: 10 Minuten), danach zu **rot** (Standard: 20 Minuten).

Diese Farbhinterlegungen weisen optisch darauf hin, dass schon länger keine Bestellung auf diesem Tisch mehr getätigt wurde. Sobald eine neue Bestellung getätigt wird, wechselt die Farbe wieder zu **grün**.

Tischabrechnung starten

1. Über die Bestell-Ansicht



... Mit dem **Zahlen** Button im Action-Menü kann man direkt aus der Bestell-Ansicht in die Abrechnungs-Ansicht des gewählten Tisches gelangen.

[pay_1.mp4](#)

2. Über die Tisch/Bereichs-Ansicht

Durch einen langen Druck auf den offenen Tisch in der Tisch/Bereichs-Ansicht kann man in die Abrechnungs-Ansicht des Tisches gelangen.

[pay_2.mp4](#)

Abrechnungs-Ansicht



1. **Zu zahlende Positionen** — Positionen die der Kunde zahlen möchte (oben)
2. **Zu zahlen** — zeigt den zu zahlenden Betrag an
3. **Offene Positionen** — noch nicht abgerechnete Positionen. Durch Tippen wird eine Position in den „zu zahlen“ Bereich (1) verschoben.
4. **Offen** — zeigt den noch offenen Gesamtbetrag an
5. **Abbruch** — Tisch verlassen ohne Zahlung durchzuführen
6. **Bezahlen** — Die Positionen im „zu zahlen“ Bereich (1) abrechnen. Öffnet den Zahlungsdialog.
7. **Umbuchen** — Produkte umbuchen, z.B. *auf Haus, Bruch*. Mehr dazu im Tutorial [bestellte Produkte umbuchen](#).
8. **Rest** — Alle noch offenen Produkte in den „zu zahlen“ Bereich (1) verschieben.
9. **Bestellen** — Nochmals in die Bestell-Ansicht des Tisches wechseln um Produkte nachzubestellen. Mehr dazu im Tutorial [Fluchtachterl](#).

Bedienung der Abrechnungs-Ansicht

In diesem Beispiel will der erste Kunde **1x Seidl** und **1x 1/2 Almdudler Gspritzt** zahlen. Der zweite Kunde bezahlt dann den Rest.



Vorgehensweise

1. Langer Druck auf den abzurechnenden Tisch
2. **Tisch abrechnen** wählen
3. Auf die gewünschten Positionen im Bereich der offenen Produkte tippen, um sie in den „zu zahlen“ Bereich zu verschieben
4. Im Action-Menü **Bezahlen** wählen
5. Die gewünschte Zahlart auswählen und ob ein Beleg gedruckt werden soll
6. **Bezahlen** antippen
7. Im **Restgeld-Kalkulator** (siehe unten) Trinkgeld und gegebenen Betrag eingeben, dann **Bezahlen** bestätigen
8. Für den zweiten Kunden: **Rest** im Action-Menü wählen, um alle verbleibenden Positionen zu übernehmen
9. Erneut im Action-Menü **Bezahlen** wählen und den Vorgang wiederholen

[pay_3.mp4](#)

Resultierende Belege:

Beleg Kunde 1	Beleg Kunde 2
----------------------	----------------------

<p>Freiwillige Feuerwehr Lanzendorf Untere Hauptstraße 47 - 49 2326 Lanzendorf</p> <p>Beleg (Bar) DUPLIKAT #1</p>  <p>Bel.Nr:2600151 Datum :15.03.2026 Zeit :18:14:36 Tisch :507 Lok. :Platz Pers. :st0ne Zert. :3a424b56 Kas.ID:5337</p> <p>Sicherheitseinrichtung ausgefallen!</p> <table border="1"> <tr><td>1x 1/2 Almdudler Gspritzt (3,60)</td><td style="text-align: right;">3,60</td></tr> <tr><td>1x 1/4 Almdudler (2,20)</td><td style="text-align: right;">2,20</td></tr> <tr><td>1x Seidl (3,50)</td><td style="text-align: right;">3,50</td></tr> <tr><td>Zwischensumme EUR</td><td style="text-align: right;">9,30</td></tr> <tr><td>Trinkgeld EUR</td><td style="text-align: right;">1,70</td></tr> <tr><td>Summe EUR</td><td style="text-align: right;">11,00</td></tr> </table> <table border="1"> <tr><th>Ust.</th><th>%</th><th>Netto</th><th>Steuer</th><th>Brutto</th></tr> <tr><td>=</td><td>0.00%</td><td>11,00</td><td>0,00</td><td>11,00</td></tr> </table> <p>besuchen Sie www.fflanzendorf.at</p>	1x 1/2 Almdudler Gspritzt (3,60)	3,60	1x 1/4 Almdudler (2,20)	2,20	1x Seidl (3,50)	3,50	Zwischensumme EUR	9,30	Trinkgeld EUR	1,70	Summe EUR	11,00	Ust.	%	Netto	Steuer	Brutto	=	0.00%	11,00	0,00	11,00	<p>Freiwillige Feuerwehr Lanzendorf Untere Hauptstraße 47 - 49 2326 Lanzendorf</p> <p>Beleg (Bar)</p>  <p>Bel.Nr:2600152 Datum :15.03.2026 Zeit :18:14:51 Tisch :507 Lok. :Platz Pers. :st0ne Zert. :3a424b56 Kas.ID:5337</p> <p>Sicherheitseinrichtung ausgefallen!</p> <table border="1"> <tr><td>1x 1/4 Almdudler (2,20)</td><td style="text-align: right;">2,20</td></tr> <tr><td>2x Grillhendl mit Gebäck (10,20)</td><td style="text-align: right;">20,40</td></tr> <tr><td>2x Käsekrainer mit Pommes (6,20)</td><td style="text-align: right;">12,40</td></tr> <tr><td>Zwischensumme EUR</td><td style="text-align: right;">35,00</td></tr> <tr><td>Trinkgeld EUR</td><td style="text-align: right;">2,00</td></tr> <tr><td>Summe EUR</td><td style="text-align: right;">37,00</td></tr> </table> <table border="1"> <tr><th>Ust.</th><th>%</th><th>Netto</th><th>Steuer</th><th>Brutto</th></tr> <tr><td>=</td><td>0.00%</td><td>37,00</td><td>0,00</td><td>37,00</td></tr> </table> <p>besuchen Sie www.fflanzendorf.at</p>	1x 1/4 Almdudler (2,20)	2,20	2x Grillhendl mit Gebäck (10,20)	20,40	2x Käsekrainer mit Pommes (6,20)	12,40	Zwischensumme EUR	35,00	Trinkgeld EUR	2,00	Summe EUR	37,00	Ust.	%	Netto	Steuer	Brutto	=	0.00%	37,00	0,00	37,00
1x 1/2 Almdudler Gspritzt (3,60)	3,60																																												
1x 1/4 Almdudler (2,20)	2,20																																												
1x Seidl (3,50)	3,50																																												
Zwischensumme EUR	9,30																																												
Trinkgeld EUR	1,70																																												
Summe EUR	11,00																																												
Ust.	%	Netto	Steuer	Brutto																																									
=	0.00%	11,00	0,00	11,00																																									
1x 1/4 Almdudler (2,20)	2,20																																												
2x Grillhendl mit Gebäck (10,20)	20,40																																												
2x Käsekrainer mit Pommes (6,20)	12,40																																												
Zwischensumme EUR	35,00																																												
Trinkgeld EUR	2,00																																												
Summe EUR	37,00																																												
Ust.	%	Netto	Steuer	Brutto																																									
=	0.00%	37,00	0,00	37,00																																									

Sobald alle Produkte eines Tisches abgerechnet sind, beendet sich die Abrechnungs-Ansicht automatisch.

Restgeld-Kalkulator

Restgeld für 9,30

Gegeben 20,00

– mit Trinkgeld 11,00

Wechselgeld 9,00

Gesamt mit Trinkgeld

– 11,00 +

Gegeben

– 20,00 +

11 12 15 20 50 10

Abbruch **Bezahlen**

Nach dem Auswählen der Zahlart erscheint der Restgeld-Kalkulator. Dieser zeigt:

- **Restgeld für X,XX** — der zu zahlende Betrag (Überschrift)
- **Gesamt mit Trinkgeld** — hier kann der Betrag inkl. Trinkgeld mit +/- Buttons oder durch direkte Eingabe angepasst werden
- **Gegeben** — der vom Kunden gegebene Betrag, ebenfalls mit +/- Buttons oder direkte Eingabe anpassbar
- **Schnellauswahl-Buttons** — gängige Geldschein-Beträge (z.B. 10, 20, 50, 100) zum schnellen Auswählen des gegebenen Betrags
- **Wechselgeld** — wird automatisch berechnet (Gegeben – Gesamt mit Trinkgeld)

Mit **Bezahlen** wird die Zahlung abgeschlossen, mit **Abbruch** wird zum Zahlungsdialog zurückgekehrt.

From:

<https://wiki.bondroid.at/> - **BonDroid Dokumentation und Tutorials**

Permanent link:

https://wiki.bondroid.at/doku.php?id=tisch_abrechnen&rev=1773566664

Last update: **2026/03/15 10:24**

