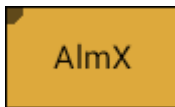
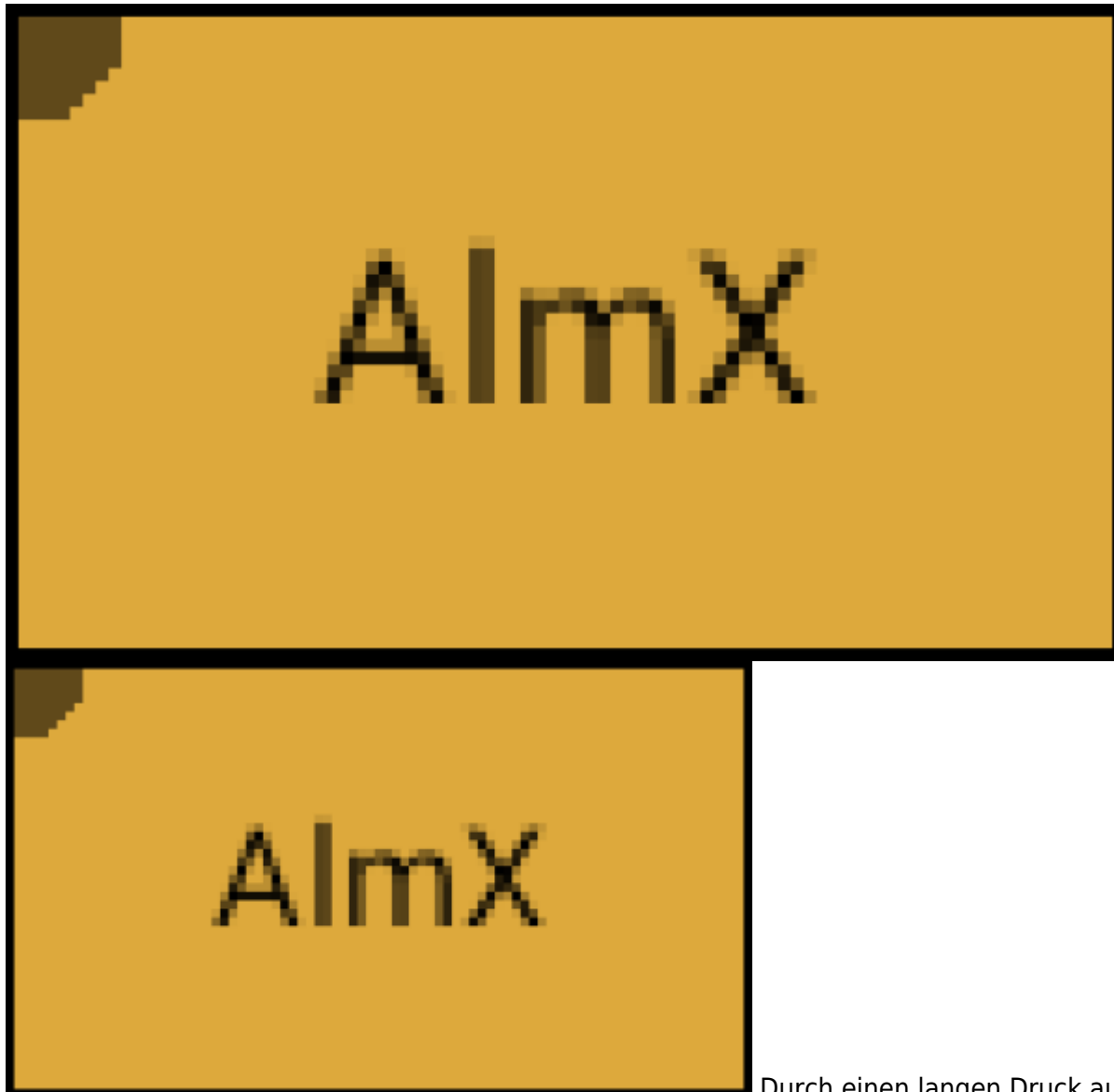


Größenauswahl

Wenn einem Produkt mehrere Größen hinterlegt sind, ist der Produkt-Button links oben mit einem




kleinen Kreisausschnitt markiert.



Durch einen langen Druck auf diesem Produkt-Button öffnet sich die Größenauswahl und die gewünschte Größe kann durch tippen gewählt werden.

Beispiel Video:

[01300_size_chooser.mp4](#)



From:

<https://wiki.bondroid.at/> - **BonDroid Dokumentation und Tutorials**

Permanent link:

<https://wiki.bondroid.at/doku.php?id=groessenauswahl&rev=1532187870>

Last update: **2018/07/21 17:44**

