

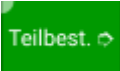
Bestellung abschicken


In der Bestell-Ansicht sind folgende Buttons verfügbar:




Alle drei **grünen** Buttons senden die Bestellung und diese wird als Bestell-Beleg am zugewiesenen Drucker ausgedruckt. Mit dem roten **Abbr. x** Button verlässt man die Bestell-Ansicht ohne die Bestellung zu versenden.

Einzelbeschreibung der Buttons

 ... die Bestellung wird gesendet und die Bestellansicht des Tisches bleibt offen.

 ... die Bestellung wird gesendet und es wird in die Tisch/Bereichs-Auswahl gewechselt.

 die Bestellung wird gesendet und es wird in die Abrechnungs-Ansicht des Tisches gewechselt.

From:
<https://wiki.bondroid.at/> - **BonDroid Dokumentation und Tutorials**

Permanent link:
https://wiki.bondroid.at/doku.php?id=bestellung_abschicken&rev=1532196586

Last update: **2018/07/21 20:09**

