


Speisen ändern

In folgenden zwei Beispiel-Szenarien wünschen die Kunden Beilagenänderungen.

1. Szenario

Drei Kunden bestellen **Hendel mit Gebäck**. Zwei Kunden wünschen statt dem Gebäck einen Salat.

Vorgehensweise

1. 3 x Button **Hendl Geb** antippen
2. langer Druck auf **Grillhendel mit Gebäck** im Auswahlbereich
3. Abwahl des Bestandteils **Semmel**
4. Auswahl des Bestandteils **Salat**
5.  ⇐ Links/Rechts-Wischgeste auf dieser Zeile um **2 von 3** zu wählen.


Beispiel Video:

[01500_modify_dish.mp4](#)

2. Szenario


Drei Kunden bestellen **Hendel mit Gebäck**. Zwei Kunden wünschen je eine zusätzliche Semmel.

Vorgehensweise

1. 3 x Button **Hendl Geb** antippen
2. langer Druck auf **Grillhendel mit Gebäck** im Auswahlbereich
3. Links/Rechts-Wischgeste auf dem Bestandteil **Semmel** um die Anzahl auf 2 zu erhöhen.
4.  ⇐ Links/Rechts-Wischgeste auf dieser Zeile um **2 von 3** zu wählen.

Beispiel Video:

[01501_modify_dish.mp4](#)



From:

<http://wiki.bondroid.at/> - **BonDroid Dokumentation und Tutorials**

Permanent link:

http://wiki.bondroid.at/doku.php?id=speisen_aendern&rev=1532191130



Last update: **2018/07/21 16:38**