

Getränke anpassen

In folgenden zwei Beispiel-Szenarien wünschen die Kunden das ihr Getränk **Almdudler gespritzt mit Leitungswasser** mit warmen Wasser zubereitet wird.

1. Szenario

Drei Kunden bestellen **Almdudler gespritzt mit Leitungswasser**. Ein Kunde wünscht dass das Getränk mit warmen Wasser zubereitet wird.

Vorgehensweise

1. 3 x Button **AlmX LW** antippen
2. Langer Druck auf **1/2 Almdudler Gspritzt LW** im Auswahlbereich um das Produkt zu Bearbeiten.
3. Auswahl der Eigenschaft **warm**









Beispiel Video:

[01400_modify_drink.mp4](#)

2. Szenario

Drei Kunden bestellen **Almdudler gespritzt mit Leitungswasser**. Zwei der 3 Kunden wünschen dass das Getränk mit warmen Wasser zubereitet wird.

Vorgehensweise

1. 3 x Button **AlmX LW** antippen
2. Langer Druck auf **1/2 Almdudler Gspritzt LW** im Auswahlbereich um das Produkt zu Bearbeiten.
3. Auswahl der Eigenschaft **warm**
4.        

From:

<http://wiki.bondroid.at/> - **BonDroid Dokumentation und Tutorials**

Permanent link:

http://wiki.bondroid.at/doku.php?id=getraenke_anpassen&rev=1532191205



Last update: **2018/07/21 16:40**